



Coparticipación y Transferencias Automáticas

Provincias y CABA

Enero 2026

Consultora Politikon Chaco
www.politikonchaco.com

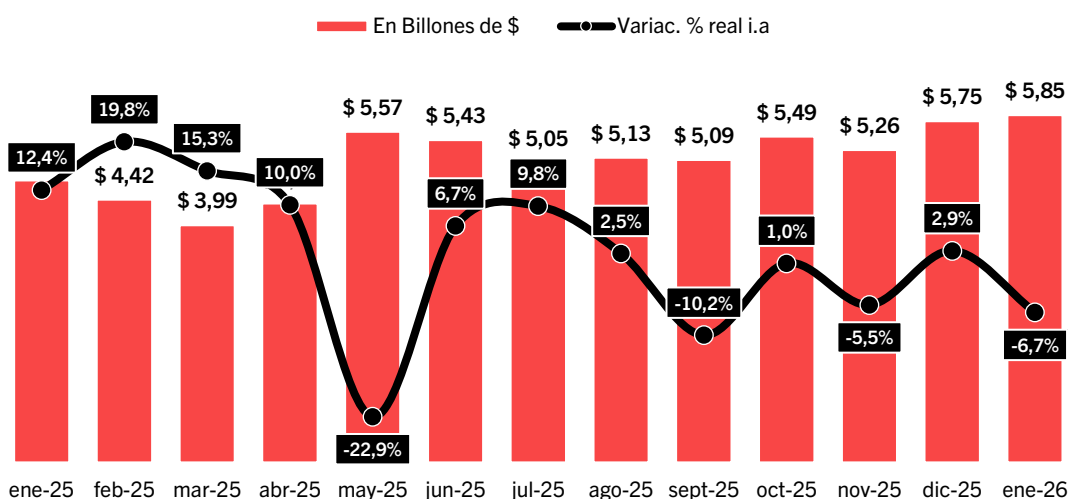


Mal inicio del 2026: Transferencias automáticas a provincias y CABA caen 6,7% i.a en enero

La coparticipación tuvo una débil *performance*; Leyes Especiales y Compensación del Consenso Fiscal moderaron levemente la baja

En el mes de enero de 2026, las transferencias automáticas de recursos de origen nacional distribuidas al consolidado de provincias y CABA totalizaron \$ 5,85 billones presentando así un descenso en términos reales¹ del 6,7% respecto a igual mes del 2025; a su vez, contra el mes previo también mostraron un retroceso, aunque más leve (-0,7% real mensual).

Gráfico 1. Transferencias automáticas a provincias y CABA. Variaciones % i.a reales. Enero 2025-enero 2026



(*) Se estima una suba de IPC de 2,5% para enero 2026. Fuente: Politikon Chaco en base a DNAP, INDEC y estimaciones propias.

¹ Suponiendo un alza del IPC del 2,5% para enero

Transferencias automáticas de enero, por componentes

Los envíos por **COPARTICIPACIÓN FEDERAL DE IMPUESTOS** alcanzaron los \$ 5.391.189 millones (92% del total) y exhibieron una caída real del -8,0% interanual; este mal resultado se explica, principalmente, por la fuerte merma del IVA (-11,8% *i.a.*), sumado a que también mostraron bajas interanuales los *impuestos Internos* (-16,1% *i.a.*) y los *Otros Coparticipados* (-42,8% *i.a.*); mientras que el impuesto a las Ganancias creció marginalmente (+0,2% *i.a.*). Por su parte, el conjunto de **LEYES Y REGÍMENES ESPECIALES** totalizaron envíos por \$ 190.574 millones (3% del total) y mostraron un incremento real del 9,0% interanual, variación positiva impulsada casi en su totalidad por la suba en los fondos provenientes por el Monotributo (+118,6%) y por los recursos del Régimen de Energía Eléctrica (que no había tenido fondos en enero 2025); por el contrario, dentro de este grupo, se vieron caídas en Bienes Personales (-14,3%), IVA de la Seguridad Social (-11,8%) y en el impuesto a los Combustibles (1,1%).

Finalmente, los recursos por **COMPENSACIÓN DEL CONSENSO FISCAL** volvieron a presentar una buena dinámica: totalizaron \$ 265.907 millones (5% del total) mostrando una suba del 14,1% real *i.a.*

Tabla 1. Transferencias automáticas a provincia y CABA, por drivers. Enero 2026

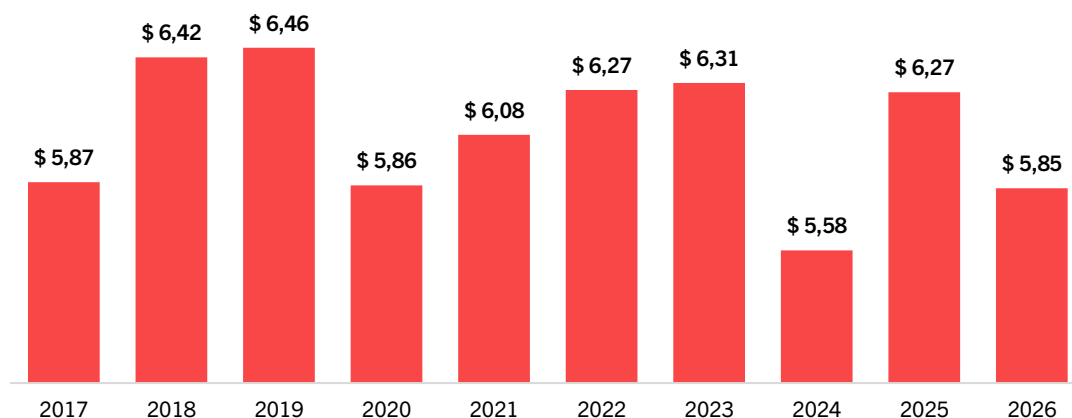
Drivers	ene-25, en MM de \$ ctes	Ene-26, en MM de \$ ctes	Variac. % nominal i.a	Variac. % real* i.a
Coparticipación Federal de Impuestos	\$ 4.440.645	\$ 5.391.189	21,4%	-8,0%
Leyes y Regímenes Especiales	\$ 132.540	\$ 190.574	43,8%	9,0%
<i>Imp. Bienes Personales</i>	\$ 28.807	\$ 32.582	13,1%	-14,3%
<i>IVA Seguridad Social</i>	\$ 36.156	\$ 42.088	16,4%	-11,8%
<i>Imp. a los Combustibles</i>	\$ 58.933	\$ 76.903	30,5%	-1,1%
<i>Régimen de la Energía Eléctrica</i>	\$ 0	\$ 14.152	-	-
<i>Fondo Compensador (**)</i>	\$ 46	\$ 46	-	-
<i>Monotributo</i>	\$ 8.599	\$ 24.803	188,4%	118,6%
Total Recursos Origen Nacional	\$ 4.573.184	\$ 5.581.763	22,1%	-7,5%
Compensación Consenso Fiscal	\$ 176.613	\$ 265.907	50,6%	14,1%
Total TRF Automáticas	\$ 4.749.797	\$ 5.847.670	23,1%	-6,7%

(*) Se estima una suba de IPC de 2,5% para enero 2026. (**) Montos fijos. Fuente: Politikon Chaco en base datos de la DNAP, INDEC y estimaciones propias.



Las transferencias automáticas de enero de 2026 se convierten así en el segundo peor enero desde, al menos, 2017, ubicándose únicamente por encima del registro de ese mes de 2024 (+4,9%), y por debajo del correspondiente a enero del resto de los años.

Gráfico 2. TFR automáticas. Enero 2017-2026, en billones de \$ constantes de enero 2026*



(*) Se estima una suba de IPC de 2,5% para enero 2026. Fuente: Politikon Chaco en base a DNAP, INDEC y estimaciones propias.

Transferencias automáticas de enero, por jurisdicción subnacionales

En este mes, las 24 jurisdicciones subnacionales presentan un descenso en las transferencias automáticas recibidas y, en ese marco, se observan desempeños algo dispares.

Por su parte, las provincias de Salta (-4,3%) y Buenos Aires (-5,5%) mostraron las bajas más leves; en el otro extremo, Tucumán y CABA exhibieron los descensos más pronunciados (-8,0% en ambos casos).



Teléfono

(011)15-3056-0923



Email

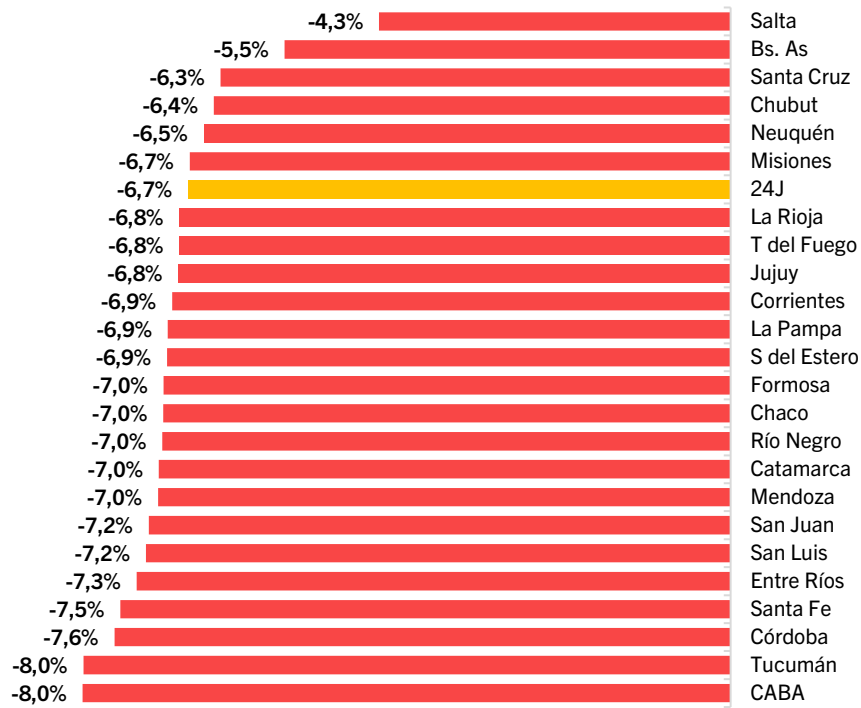
info@politikonchaco.com



Dirección

Fronzizi 175. Resistencia, Chaco

Gráfico 3. Transferencias automáticas a provincias y CABA. Variaciones % i.a reales*. Enero 2026



(*) Se estima una suba de IPC de 2,5% para enero. **Fuente:** Politikon Chaco en base datos de la DNAP, INDEC y estimaciones propias.



Teléfono

(011)15-3056-0923



Email

info@politikonchaco.com



Dirección

Frondizi 175. Resistencia, Chaco

ANEXO I

Tabla 2. Transferencias automáticas a provincia y CABA. en millones de pesos corrientes, variaciones interanuales y valor per cápita equivalente en pesos. Enero 2026

Jurisdicción	ene-25, en millones de \$ corrientes	ene-26, en millones de \$ corrientes	Variac. % i.a nominal	Variac. % i.a real	Per Cápita, en \$ corrientes
Bs. As	\$ 1.090.258	\$ 1.359.360	24,7%	-5,5%	\$ 77.930
CABA	\$ 106.058	\$ 128.756	21,4%	-8,0%	\$ 41.808
Catamarca	\$ 120.791	\$ 148.137	22,6%	-7,0%	\$ 337.424
Córdoba	\$ 397.271	\$ 484.347	21,9%	-7,6%	\$ 122.385
Corrientes	\$ 169.316	\$ 208.013	22,9%	-6,9%	\$ 172.782
Chaco	\$ 224.734	\$ 275.774	22,7%	-7,0%	\$ 228.364
Chubut	\$ 71.542	\$ 88.378	23,5%	-6,4%	\$ 146.723
Entre Ríos	\$ 218.171	\$ 266.780	22,3%	-7,3%	\$ 182.828
Formosa	\$ 162.515	\$ 199.435	22,7%	-7,0%	\$ 318.256
Jujuy	\$ 126.832	\$ 155.951	23,0%	-6,8%	\$ 194.758
La Pampa	\$ 84.414	\$ 103.648	22,8%	-6,9%	\$ 275.078
La Rioja	\$ 91.359	\$ 112.346	23,0%	-6,8%	\$ 278.376
Mendoza	\$ 186.180	\$ 228.307	22,6%	-7,0%	\$ 111.522
Misiones	\$ 150.830	\$ 185.734	23,1%	-6,7%	\$ 138.157
Neuquén	\$ 78.842	\$ 97.267	23,4%	-6,5%	\$ 138.396
Río Negro	\$ 112.398	\$ 137.907	22,7%	-7,0%	\$ 174.863
Salta	\$ 174.758	\$ 220.572	26,2%	-4,3%	\$ 148.382
San Juan	\$ 149.436	\$ 183.023	22,5%	-7,2%	\$ 215.545
San Luis	\$ 100.271	\$ 122.760	22,4%	-7,2%	\$ 228.956
Santa Cruz	\$ 70.534	\$ 87.210	23,6%	-6,3%	\$ 260.365
Santa Fe	\$ 408.054	\$ 497.877	22,0%	-7,5%	\$ 135.126
S del Estero	\$ 185.211	\$ 227.388	22,8%	-6,9%	\$ 215.171
Tucumán	\$ 215.337	\$ 261.453	21,4%	-8,0%	\$ 147.417
T del Fuego	\$ 54.685	\$ 67.248	23,0%	-6,8%	\$ 369.487
24 Jurisdic.	\$ 4.749.797	\$ 5.847.670	23,1%	-6,7%	\$ 126.062

(*) Se estima una suba de IPC de 2,5% para enero 2026. Fuente: Politikon Chaco en base datos de la DNAP, INDEC y estimaciones propias.



Teléfono

(011)15-3056-0923



Email

info@politikonchaco.com



Dirección

Fronzizi 175. Resistencia, Chaco