



# Índice de Precios al Consumidor (IPC)

---

Región del NEA

**Octubre 2025**

Consultora Politikon Chaco  
[www.politikonchaco.com](http://www.politikonchaco.com)

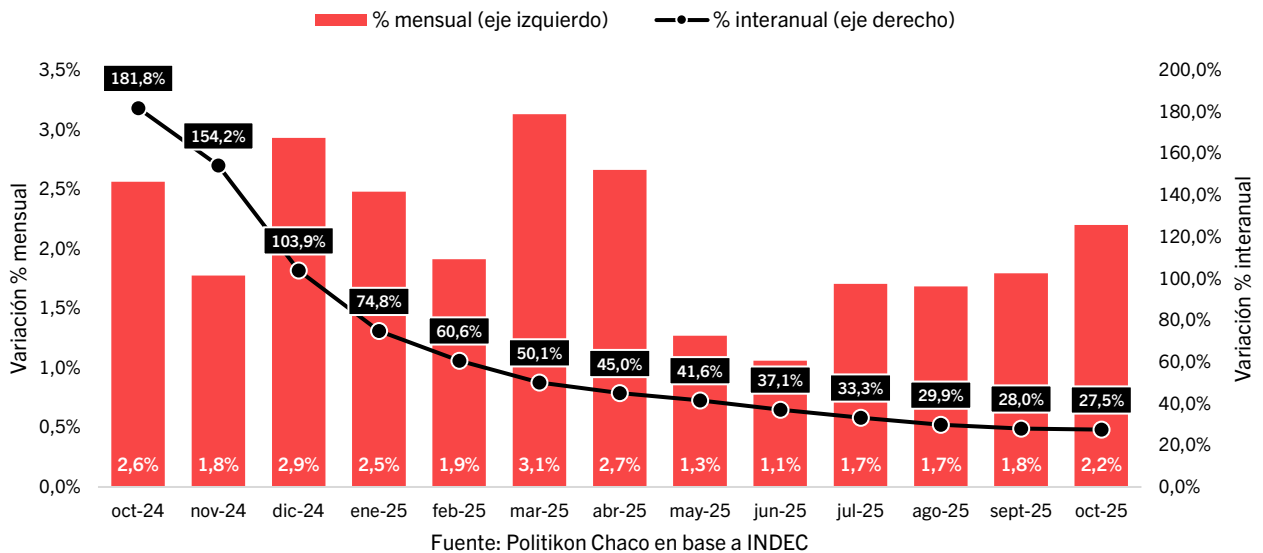


## Inflación en el NEA: en octubre aceleró al 2,2%, pero volvió a quedar por debajo del total nacional

El Índice de Precios al Consumidor (IPC) de la región del NEA registró un alza del 2,2% en el mes de octubre, acelerando en relación con lo observado en el mes previo aunque, en ese marco, volvió a quedar por debajo del nivel general nacional cuya alza fue 2,3%. En términos interanuales, el incremento se ubicó en el 27,5%, mientras que la variación acumulada en lo que va del año alcanzó el 21,7%, según un informe elaborado por la consultora Politikon Chaco en base a datos del INDEC.

En el NEA, la suba mensual de octubre presentó una aceleración de 0,4 puntos respecto al mes previo (1,8% en septiembre) y por primera vez desde abril pasado vuelve a superar el 2%. Esta aceleración también se vio a nivel general nacional y en las regiones, aunque en diferentes niveles. En la variación acumulada del período enero-octubre del 2025 la región presentó 21,7% de suba (la menor para ese período desde 2017); por su parte, la variación interanual del NEA alcanzó el 27,5% (el menor nivel desde junio de 2018).

Gráfico 1. IPC NEA. Variaciones % mensual e interanuales. Octubre 2024 a octubre 2025



Teléfono

(011)15-3056-0923



Email

info@politikonchaco.com



Dirección

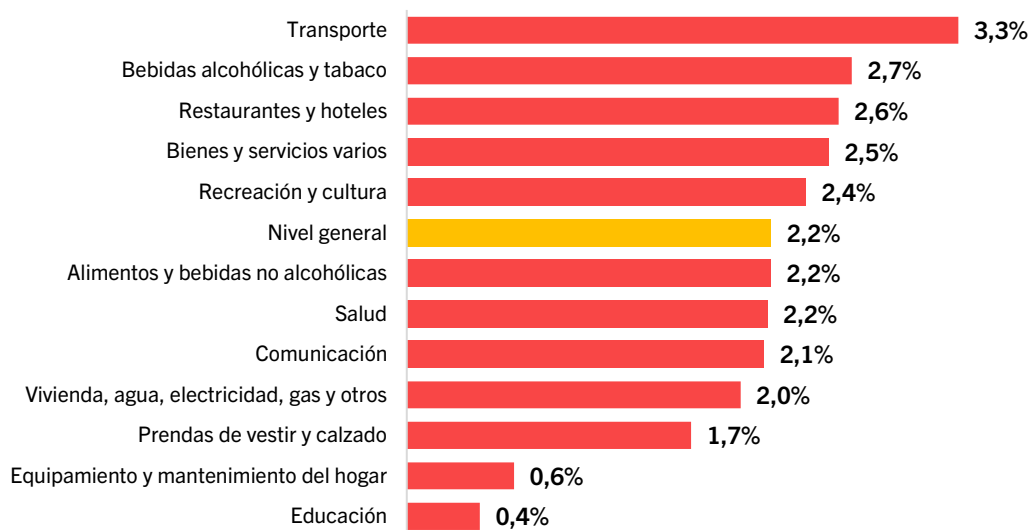
Fronzizi 175. Resistencia, Chaco

## Transporte, la división de mayor suba

Desagregando por divisiones, durante octubre en el NEA existieron cinco divisiones con expansiones superiores al total general regional: la más fuerte estuvo en **Transporte** con 3,3%, impulsado por el combustible y por la adquisición de vehículos; le siguió luego **Bebidas Alcohólicas y Tabaco** con 2,7% (apoyado en alzas de productos de tabaco); **Restaurantes y Hoteles** con 2,6%; **Bienes y Servicios varios** con 2,5%; y **Recreación y Cultura** con 2,4% de alza.

Por su parte, las divisiones que arrojaron alzas iguales o inferiores al nivel general regional fueron **Alimentos y Bebidas no alcohólicas** (2,2%), **Salud** (2,2%), **Comunicación** (2,1%), **Vivienda, agua, electricidad y otros** (2,0%), **Prendas de vestir y calzado** (1,7%), **Equipamiento y mantenimiento del hogar** (0,6%) y **cierra Educación** (0,4%).

Gráfico 2. IPC NEA de octubre 2025 por divisiones; variaciones % mensuales

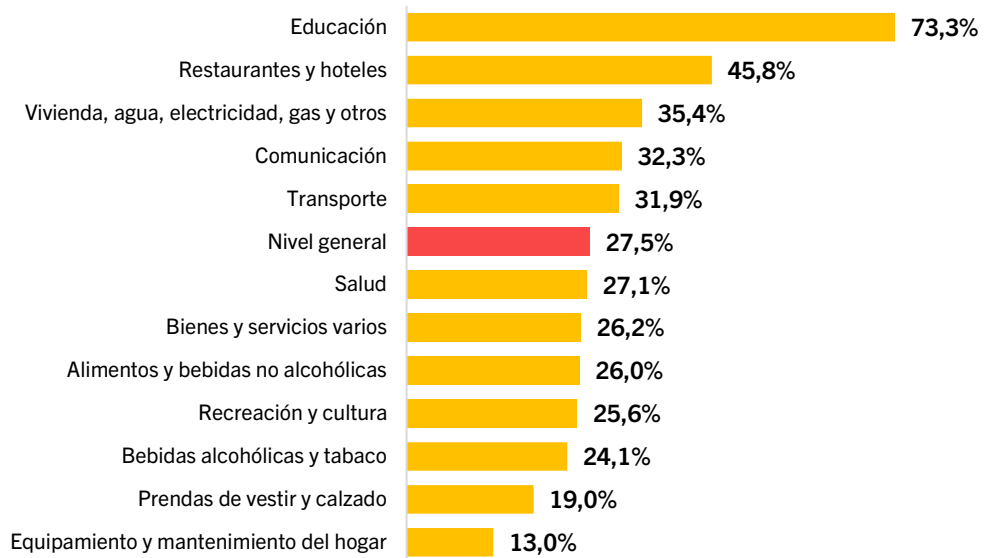


Fuente: Politikon Chaco en base a INDEC

En el análisis de la comparación interanual, la división de Educación con 73,3% continúa siendo la de mayor aumento en el último año; muy por detrás le sigue Restaurantes y Hoteles (45,8%) y Vivienda, Agua, Electricidad, Gas y otros (35,4%).

En el extremo opuesto, Equipamiento y mantenimiento del hogar con 13,0% sigue mostrando la menor suba comparada de la región respecto a igual mes del año anterior.

Gráfico 3. IPC NEA de octubre 2025 por divisiones; variaciones % interanuales



Fuente: Politikon Chaco en base a INDEC

## Los precios Estacionales desaceleraron; los Núcleo y Regulados tuvieron un salto

En octubre, los precios Estacionales y los Núcleo fueron los de mayor alza en la región: en ambos casos crecieron 2,2%, en línea con el nivel general regional; sin embargo, la diferencia entre ambos fue su evolución: los Estacionales desaceleraron desde el 4,0% del mes previo; mientras que los Núcleo aceleraron desde el 1,5% de septiembre. Por su parte, los precios Regulados, si bien crecieron menos que los otros (2,1%) también tuvieron un leve repunte respecto al 1,7% del mes pasado.



Teléfono

(011)15-3056-0923



Email

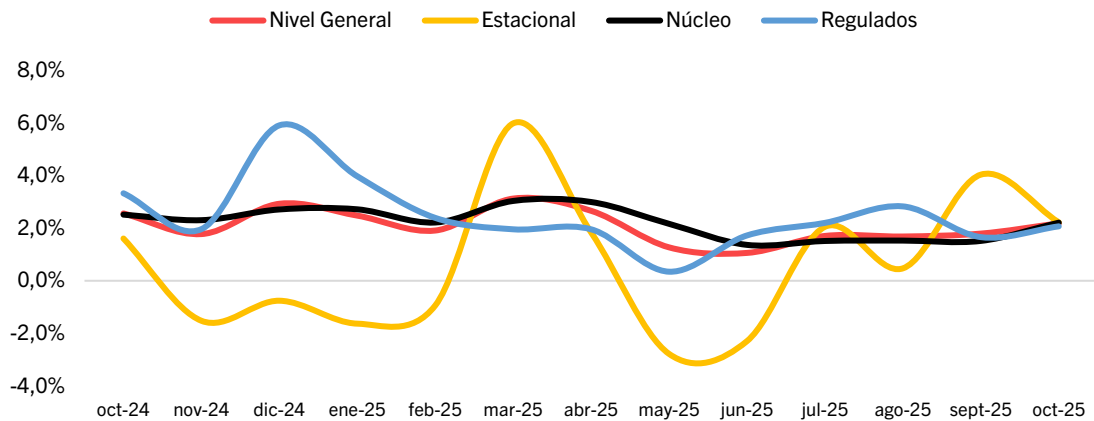
info@politikonchaco.com



Dirección

Fronzizi 175. Resistencia, Chaco

Gráfico 4. IPC NEA por categorías. Octubre 2024 – octubre 2025



Fuente: Politikon Chaco en base a INDEC

## Alimentos: por primera vez desde abril crecieron por encima del 2,0%

La división de Alimentos y Bebidas no alcohólicas creció al 2,2% en octubre, acelerando en 0,3 puntos contra el mes anterior; de ese modo, tuvo un alza de precios en línea con el nivel general regional pero además, por primera vez desde abril pasado, superó el techo del 2%.

Los tres rubros de mayor crecimiento dentro de la región en octubre fueron Frutas (7,1%), Carnes (3,2 %) y Aceites, grasas y mantecas (2,7%); por el contrario, la apertura de Aguas minerales, gaseosas y jugos presentó la menor variación (1,1%) y Leche, productos lácteos y huevos presentó retracción (-0,3%).



Teléfono

(011)15-3056-0923



Email

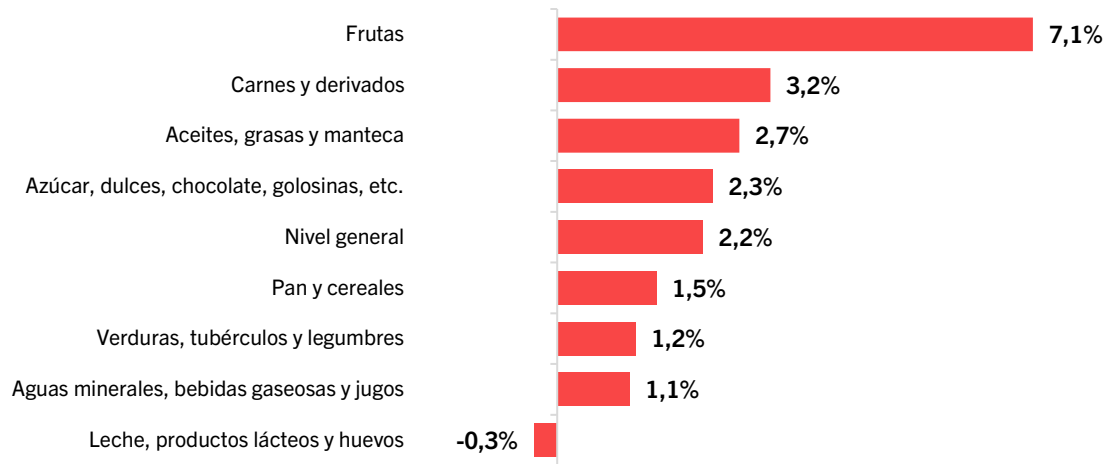
info@politikonchaco.com



Dirección

Frondizi 175. Resistencia, Chaco

Gráfico 5. IPC NEA. División ALIMENTOS y BEBIDAS NO ALCOHÓLICAS. Variación % mensual. Octubre 2025



Fuente: Politikon Chaco en base a INDEC



Teléfono

(011)15-3056-0923



Email

info@politikonchaco.com



Dirección

Frondizi 175. Resistencia, Chaco